



SQUIRE  
**inigma**  
BL1

**Il lucchetto elettronico  
da bici con tecnologia  
bluetooth**

# BL1 – certificazione Sold secure nella categoria gold

Apertura del lucchetto con Smart phone

- il lucchetto BL1 può essere gestito con altre persone si possono concedere e revocare, in modo semplice i diritti di apertura
- Si possono controllare più lucchetti BL1 dal proprio smartphone
- La comunicazione lucchetto/smartphone è crittografata con Sistema AES-256 bit
- Il lucchetto Inigma è utilizzabile da cellulari con tecnologia iOS , Android , smart phones e Apples watches
- Il software permette di controllare quando e da chi è stata effettuata un'apertura .
- BL 1 è dotato di un' interfaccia utente semplice da utilizzare, interamente sviluppata da Squire.



- Inigma BL 1 consente programmazioni, verifiche e registrazione degli eventi complete

inigma  
SQUIRE  
B

# L'app del Sistema Inigma

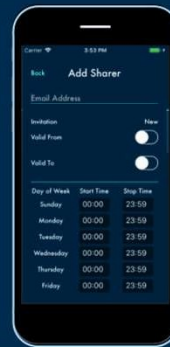
## inigma è diverso perchè

- È Facile da usare
- Può essere programmato offline
- Il Software è progettato ed ingegnerizzato da Squire costruttori di serrature dal 1780
- È Super sicuro, grazie alla crittografia ai massimi livelli, AES-256 Bit

## Come usare la app

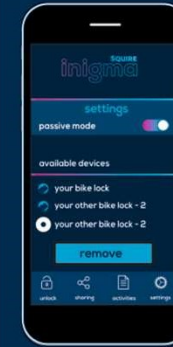
- Accedere alla app
- Aprire il programma
- Programmare le funzioni dei lucchetti secondo le indicazioni contenute nella app
- La app aggiornerà In automatico i lucchetti
- queste operazioni possono essere eseguite anche offline
- Inigma BL 1 viene fornito con tutte le istruzioni operative

## Le funzioni della app Inigma



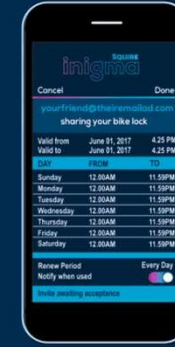
### Consentire l'accesso

Semplicemente inviando un messaggio dal proprio telefono. L'altro utente lo registrerà sulla sua pagina web di inigma e, quindi potrà accedere al lucchetto



### Controllo di più lucchetti

Controllo di più chiusure da un unico telefono  
Ideale per genitori che vogliono gestire le chiusure per i figli minori



### Dare/revocare un'autorizzazione di apertura

Si possono concedere e revocare i permessi di apertura in ogni istante



## Registrazione degli eventi completa

Si può controllare da chi e quando è stata utilizzata la chiusura del lucchetto

**SQUIRE**  
**inigma**

# inigma

SQUIRE  
BL1

## BL1 caratteristiche

Gold massimo livello della certificazione "Sold Secure"

Led rosso verde/pulsante di accensione

Arco in acciaio temprato al boron

corpo in alluminio con struttura interna del lucchetto in acciaio

Pulsante di apertura

Durata della batteria: 5 mesi ca. Con un uso normale

Tempo di ricarica della batteria: 2 ore ca.



# FL1 – Inigma lucchetto estensibile /pieghevole

- Corpo della chiusura in alluminio con struttura interna in acciaio temprato
- Maglia pieghevole in acciaio temprato di 5mm di spessore
- Rivestimento in ABS sulle maglie e sulla chiusura per prevenire danni alla verniciatura della bicicletta
- Lunghezza totale 800mm
- Facile da trasportare grazie alla sua custodia compatta, completata da un pratico porta-custodia da bici
- FL 1 si adatta bene alla custodia



Lucchetto piegato nella custodia


inigma



Lucchetto piegato e rimosso  
dalla custodia



Vista laterale



SQUIRE  
inigma

# IC1 – Inigma catena con chiusura integrata

- Corpo della chiusura in alluminio con struttura interna in acciaio temprato
- Catena a maglia quadra in lega di acciaio temprato di 8mm di spessore
- Lunghezza totale 800mm
- L'alta qualità della catena si riflette anche sulla sua copertura
- Elegante valigia di custodia disponibile separatamente



inigma





## Aprire con modalità ON




1. Premere il pulsante di accensione sul lucchetto inigma BL1. Il led diventa rosso finchè non è completata la connessione con il telefono.

2. Una volta connesso il led diventa verde.

3. Ruotare il pulsante di apertura in senso orario a questo punto si può togliere l'arco dal corpo del lucchetto.

## Aprire con modalità OFF




1. Premere il pulsante di accensione sul lucchetto inigma BL1. Il led diventa rosso.

2. Cliccare sull'icona della app.

3. Attendere che il led diventi verde

4. Ruotare il pulsante di apertura in senso orario, a questo punto si può togliere l'arco dal corpo del lucchetto .

# Primo utilizzo



1. Andare su Appstore o Googleplay e cercare l'app Inigma lock. Scaricare la app.

2. Alla prima schermata cliccare su REGISTER

3. Nella pagina di registrazione si potrà inserire la e-mail, creare la password e il codice PIN .confirmare la propria email. Cliccare sul link della email per completare la registrazione.e

4. Ritornare alla app.

Inserire la propria email e password.

5. Nel primo accesso alla app verrà chiesto di inserire 2 numeri dal PIN . Tutto questo sarà richiesto solo nel primo utilizzo

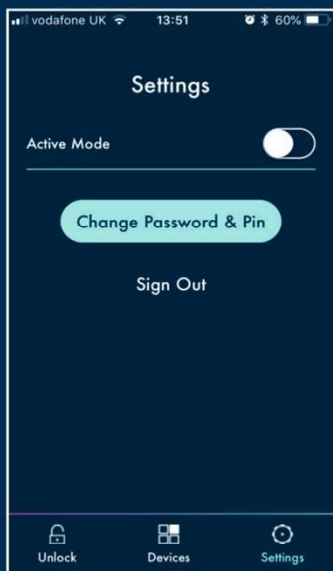
6. Si verrà indirizzati di default alla schermata della app . Cliccare sull'icona DEVICES in fondo allo schermo.

## Per chiudere



1. Inserire l'arco nel corpo e fissarli insieme
  2. Ruotare il pulsante di apertura in senso antiorario.
- Il lucchetto è ora automaticamente chiuso. Non è necessario usare la app

## L'importanza della modalità di attivazione




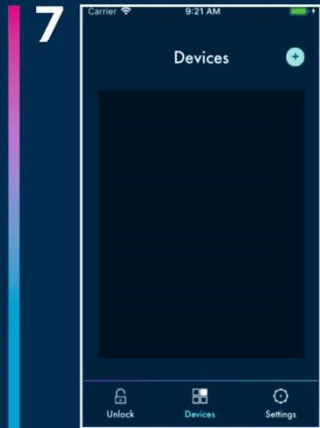
Si può scegliere, nella programmazione la modalità di attivazione on o off.

Se si sceglie on il telefono controllerà costantemente il lucchetto inigma rendendo la procedura di apertura un po' più veloce.

Se si sceglie off, si risparmierà sulla durata della batteria del telefono, ma l'apertura del lucchetto inigma richiederà una procedura un po' differente.

Le procedure di apertura ON e OFF sono descritte nella pagina a sinistra.

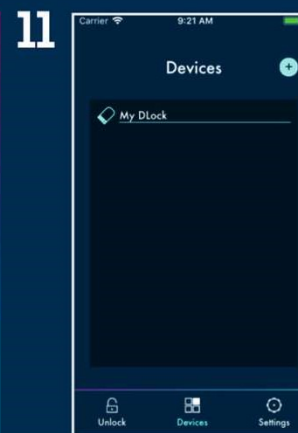

**IMPORTANTE** se si chiude il lucchetto della bici ma si tiene il telefono entro 10 m bisogna utilizzare sempre la procedura off per prevenire accessi non autorizzati al lucchetto.



7. Cliccare sul simbolo + sullo schermo in alto a destra, per aggiungerlo a device.

8. Con la schermata + device in vista, fare un primo clic sul pulsante di abilitazione del lucchetto inigma. quando il led diventa rosso, cliccare su SEARCH sulla schermata della app.

9. la app cercherà il lucchetto. Quando lo avrà trovato, cliccare sul pulsante ACTIVATE -



10. Con la schermata activate device in vista, dare un nome al lucchetto. Cliccare sull' icona della macchina fotografica e fotografare il codice QR contenuto nell'imballo di inigma. A questo punto premere ACTIVATE.

11. Una volta attivata la app si vedrà nella schermata DEVICES la presenza del lucchetto.

# confezione e espositore per l'area di vendita

## confezione

- Confezione di alta qualità
- Scatola rigida con coperchio in cartone plastificato
- La confezione del lucchetto inigma arriva contenuta in un imballo esterno in cartone in modo tale da assicurarne la qualità
- La confezione contiene tutto il necessario per la programmazione e il set up del lucchetto Inigma
- Aprire con delicatezza la scatola per accedere allo scomparto che contiene il portalucchetto e i documenti



Carrying bracket



Operating instructions



QR code – product registration



# SQUIRE

# inigma

## Espositore per Inigma BL1

- Espositore autoportante da pavimento
- L'espositore è dotato nella parte superiore di grafiche personalizzate
- Contiene 9 confezioni di lucchetti divise su tre ripiani
- Illuminato con led blu a basso consumo
- Ingombro ridotto- non occupa troppo spazio nel negozio
- Progettato con design accattivante per promuovere la vendita dei lucchetti di alta sicurezza per le bici, per avere più informazioni consultare la brochure di

### inigma Dimensioni

Altezza	1520mm
Larghezza	250mm
profondità	425mm

**CODICE PRODOTTO: INIGMA BL1 DISPLAY UNIT**



# Contattaci per ulteriori informazioni

**Distributori per l'Italia Marco Polo  
Snc – Tel. 0575 421203**

**E-Mail: [info@gestionechiavi.net](mailto:info@gestionechiavi.net)**

**[www.gestionechiavi.biz](http://www.gestionechiavi.biz)**



Squire è leader nella produzione di chiusure dal 1780.

Ad oggi l'azienda è arrivata all'ottava generazione di costruttori e continua a produrre tra i più avanzati sistemi di chiusura del mondo .

Le chiusure Squire sono costruite con standard vincenti , coprono una vasta gamma di utilizzo , per la casa , il lavoro , e il tempo libero.



**solidità  
garantita.**